

その商品を欲しい人が  
 いるエリアを  
 スバリ! 地図表示

-ターゲットがどこにいるかがわかるので、マーケティング生産性アップ間違いなし-

## 「ネット検索地図まるみえ資料」ご案内

～インターネットで商品検索をした消費者の居住地エリアを地図表示～

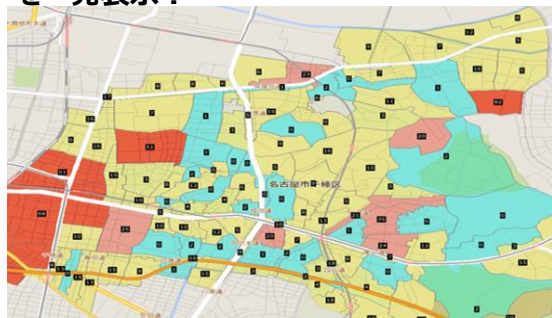
住宅市場  
 立地分析No.1、  
 生産性アップを  
 サポート!!!

自社商品やサービスを探している人はどこにいるのだろうか? 永遠のテーマですよね。  
 販促や商品企画ではこれがわかれば苦労はしません。

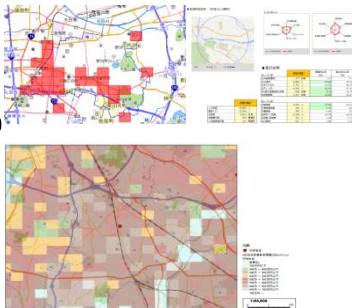
でも「ネット検索地図まるみえ」で永遠のテーマではなくなるかもしれません。お客様がインターネットで検索した商品がどのエリアで検索されたのかをエリア単位で地図表示。ターゲットのいるエリアが地図上でまるみえになるのです。しかも、同エリアの国勢調査等の資料もサービスでついてくるので、両方を見比べて市場をよりクリアに理解できます。

ターゲットはどこ? 探す時間が無い? 徹夜しますか? .. **生産性アップの決め手はこれ!**

ネット検索地図/例えば戸建という単語で  
 インターネット検索をしている人が多いエリア  
 を一発表示!



年齢分布、年収分布、職業等の  
 公的データ(年齢分布、職業等)  
 も地図資料としてもれなくサービス!



ネット検索地図と  
 国勢調査等を見比べて、  
**ターゲットの居場所**  
**がクッキリ!!**

**販促チラシ配布場所**  
**はもう迷わない!!**

**イベント開催場所、  
 看板設置場所、展示棟  
 設置場所もバッチリ!!**

**アンケートの場所**  
**もハッキリ!!**

特定の商品、サービスを表す言葉をインターネットで  
 実際に検索している人が、どのエリアに多いのかが表示  
 されます。ターゲットを探す手間が大幅短縮、生産性アップ!

**最速3時間**でお届け

①御社のターゲットが商品をネットで調べる際に使用しそうな検索ワードを、検索用語集から選んで下さい。御社の販売エリアと共に**電話かメールでご一報ください、日本全国どこでも、それだけでOKです。**

②ご指定のエリアで、ご指定の検索語が実際に検索されたかを確認します。ヒットすれば、検索者がどのエリアに多いのかを地図表示します。

③完成後、御社へメール、即、送信します。(年齢分布、年収分布、職業等の公的データも付いてきます)

**詳しいご説明をいたします。住宅市場立地分析No.1のTSONまで  
 ご一報ください。→連絡先: 小間、小崎 電話052-589-6055**


### 料金

- ・1ワードの分布地図: 5万円(税別)
- ・1ワード分布地図: 5個の検索語 & 1商圈(ご指示の市区町村の周辺市区町村も含みます)

※内容・件数に応じてご相談受けいたします。

日経ビッグデータ  
 2016年2月号で紹介

第1回  
 「データ活用先進企業  
 ランキング」  
 開発部門4位



お問い合わせ先/ (株) TSON (東証上場 証券コード: 3456)

住宅市場データ室 小間、小崎まで TEL: 052-589-6055 [Kouichi-koma@tson.co.jp](mailto:Kouichi-koma@tson.co.jp)

<http://www.tson.co.jp/> <http://www.jyuseikatsu.jp/>

〒450-0002 名古屋市中村区名駅三丁目22番8号 大東海ビル2階