

中古マンション販売会社様、マンションディベロッパー様に朗報！

リノベーションマンションまるみえ資料ご案内

～最速3時間、毎月の最新データから競合分析資料をおつくりします～

リノベーションマンションの需要が高まっています。しかしどこで販売されているのかを一目でわかる資料はなかなかありません。

でも、中古マンション販売会社様、マンションディベロッパー様にとってリノベーションマンションが近くで販売されていたらやはり気になりますよね。

でも物件名、販売数、価格、契約率、面積等の分析資料をつくるのは大変！調べる時間が無い、資料をつくる時間が無い・・・さあどうします？徹夜しますか、それとも・・・
残業時間を減らし、生産効率アップのためにぜひご利用ください！！



TSONが独自に毎月収集している最新データで リノベマンションまるみえの資料を最速3時間でお届け 日経ビッグデータ2月号「ケーススタディ」で紹介されたノウハウをまるごと活用

※日経ビッグデータ <http://business.nikkeibp.co.jp/atclbdt/15/258673/012700066/>



①気になる立地のご住所をお知らせください。

②周囲のリノベーションマンションの最新販売データ（競合、物件名、価格、契約率等）を分析し、地図マッピングも行います。

※TSONでは毎月、独自にリノベーションマンションデータを収集をしています。

③周囲の人口や年収動向等を加えた資料を、即、メール送信します。

日経ビッグデータで紹介されたノウハウが満載！！

日経ビッグデータ
2016年2月号で
紹介

第1回
「データ活用先進企業
ランキング」
開発部門4位



(株) TSONが独自に調
べているリノベーションマンション
調査データを(株)矢野経済
研究所様に提供しました。



お問合せ先/株式会社TSON (東証上場 証券コード: 3456)

住宅市場データ室 小間、小崎まで TEL: 052-589-6055

〒450-0002 名古屋市中村区名駅三丁目13番26号 交通ビルディング 6階

これがリノベーションマンションまるみえ資料です！

最速3時間で
お手元に届く！！

sample
リノバマンションまるみえ資料

株式会社 TSON <http://tson.co.jp>

〇〇エリアリノバマンション動向データ

物件ID	名称	所在地	築年	延床面積	専有面積	間取り	価格	備考
1001	〇〇マンション	〇〇市〇〇区	2015	1200	800	1K	1500万円	〇〇
1002	〇〇マンション	〇〇市〇〇区	2016	1500	1000	1LDK	1800万円	〇〇
1003	〇〇マンション	〇〇市〇〇区	2017	1800	1200	1LDK	2000万円	〇〇

リノバマンション

〇〇エリアリノバマンション
データ地図マッピング


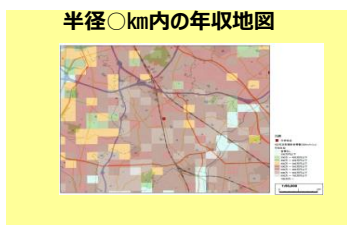

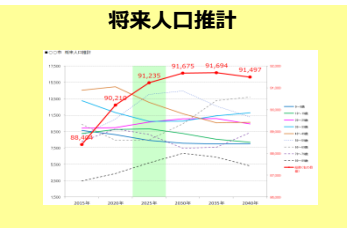
会社別リノバマンション動向表

会社名	2019年12月	2020年1月	2020年2月	2020年3月	2020年4月	2020年5月	2020年6月	2020年7月	2020年8月	2020年9月	2020年10月	2020年11月	2020年12月
〇〇株式会社	10	12	15	18	20	22	25	28	30	32	35	38	40
〇〇株式会社	8	10	12	15	18	20	22	25	28	30	32	35	38

都道府県別リノバマンション動向表

都道府県	2019年12月	2020年1月	2020年2月	2020年3月	2020年4月	2020年5月	2020年6月	2020年7月	2020年8月	2020年9月	2020年10月	2020年11月	2020年12月
東京都	150	160	170	180	190	200	210	220	230	240	250	260	270
神奈川県	120	130	140	150	160	170	180	190	200	210	220	230	240

ターゲット



通常料金（住所一件分）：5千円～（税別、内容・件数に応じてご相談可）
まずはお試しください、必ずご納得いただけます

お問い合わせ先/（株）TSON（東証上場 証券コード：3456）
住宅市場データ室 小間、小崎まで TEL：052-589-6055
Kouichi-koma@tson.co.jp
<http://www.tson.co.jp/> <http://www.jyuseikatsu.jp/>
〒450-0002 名古屋市中村区名駅三丁目13番26号 交通ビルディング6階